

**Ports de Commerce de Corse**  
**Porti di Commerciù di Corsica**

**Mensuel**  
***U Misincu***

**Trafic Passagers**  
***Trafficu Passageri***

mai 2024  
maghju 2024

## TRAFIC PASSAGERS GLOBAL

TOTAL PORTS	Trafic passagers du 1er au 31 mai			Cumul passagers depuis le 1er Janvier		
	2023	2024	Variation	2023	2024	Variation
Régulier National	202 994	220 172	8,46%	579 631	594 693	2,60%
Régulier Internat°	117 259	146 447	24,89%	232 835	259 933	11,64%
<b>TOTAL</b>	<b>320 253</b>	<b>366 619</b>	<b>14,48%</b>	<b>812 466</b>	<b>854 626</b>	<b>5,19%</b>
Croisières	65 203	50 582	-22,42%	95 942	77 479	-19,24%
<b>TOTAL</b>	<b>385 456</b>	<b>417 201</b>	<b>8,24%</b>	<b>908 408</b>	<b>932 105</b>	<b>2,61%</b>
AJACCIO	Trafic passagers du 1er au 31 mai			Cumul passagers depuis le 1er Janvier		
	2023	2024	Variation	2023	2024	Variation
Régulier National	71 881	81 547	13,45%	203 970	213 896	4,87%
Régulier Internat°	1 842	2 851	54,78%	4 119	6 044	46,73%
<b>TOTAL</b>	<b>73 723</b>	<b>84 398</b>	<b>14,48%</b>	<b>208 089</b>	<b>219 940</b>	<b>5,70%</b>
Croisières	56 481	44 378	-21,43%	86 203	70 750	-17,93%
<b>TOTAL</b>	<b>130 204</b>	<b>128 776</b>	<b>-1,10%</b>	<b>294 292</b>	<b>290 690</b>	<b>-1,22%</b>
BASTIA	Trafic passagers du 1er au 31 mai			Cumul passagers depuis le 1er Janvier		
	2023	2024	Variation	2023	2024	Variation
Régulier National	84 968	92 626	9,01%	261 286	269 300	3,07%
Régulier Internat°	82 934	108 086	30,33%	159 685	184 307	15,42%
<b>TOTAL</b>	<b>167 902</b>	<b>200 712</b>	<b>19,54%</b>	<b>420 971</b>	<b>453 607</b>	<b>7,75%</b>
Croisières	3 500	2 584	-26,17%	3 590	2 584	-28,02%
<b>TOTAL</b>	<b>171 402</b>	<b>203 296</b>	<b>18,61%</b>	<b>424 561</b>	<b>456 191</b>	<b>7,45%</b>
BONIFACIO	Trafic passagers du 1er au 31 mai			Cumul passagers depuis le 1er Janvier		
	2023	2024	Variation	2023	2024	Variation
Régulier National	0	0	-	0	0	-
Régulier Internat°	28 760	33 817	17,58%	63 387	66 084	4,25%
<b>TOTAL</b>	<b>28 760</b>	<b>33 817</b>	<b>17,58%</b>	<b>63 387</b>	<b>66 084</b>	<b>4,25%</b>
Croisières	1 832	1 076	-41,27%	2 365	1 304	-44,86%
<b>TOTAL</b>	<b>30 592</b>	<b>34 893</b>	<b>14,06%</b>	<b>65 752</b>	<b>67 388</b>	<b>2,49%</b>
L'ILE-ROUSSE	Trafic passagers du 1er au 31 mai			Cumul passagers depuis le 1er Janvier		
	2023	2024	Variation	2023	2024	Variation
Régulier National	22 777	24 425	7,24%	51 518	50 278	-2,41%
Régulier Internat°	2 261	1 105	-51,13%	3 515	1 854	-47,25%
<b>TOTAL</b>	<b>25 038</b>	<b>25 530</b>	<b>1,97%</b>	<b>55 033</b>	<b>52 132</b>	<b>-5,27%</b>
Croisières	1 486	1 260	-15,21%	1 486	1 406	-5,38%
<b>TOTAL</b>	<b>26 524</b>	<b>26 790</b>	<b>1,00%</b>	<b>56 519</b>	<b>53 538</b>	<b>-5,27%</b>
PORTO-VECCHIO	Trafic passagers du 1er au 31 mai			Cumul passagers depuis le 1er Janvier		
	2023	2024	Variation	2023	2024	Variation
Régulier National	12 520	11 692	-6,61%	34 485	32 620	-5,41%
Régulier Internat°	1 462	588	-59,78%	2 129	1 644	-22,78%
<b>TOTAL</b>	<b>13 982</b>	<b>12 280</b>	<b>-12,17%</b>	<b>36 614</b>	<b>34 264</b>	<b>-6,42%</b>
Croisières	1 696	469	-72,35%	1 696	620	-63,44%
<b>TOTAL</b>	<b>15 678</b>	<b>12 749</b>	<b>-18,68%</b>	<b>38 310</b>	<b>34 884</b>	<b>-8,94%</b>
PROPRIANO	Trafic passagers du 1er au 31 mai			Cumul passagers depuis le 1er Janvier		
	2023	2024	Variation	2023	2024	Variation
Régulier National	10 848	9 882	-8,90%	28 372	28 599	0,80%
Régulier Internat°	0	0	-	0	0	-
<b>TOTAL</b>	<b>10 848</b>	<b>9 882</b>	<b>-8,90%</b>	<b>28 372</b>	<b>28 599</b>	<b>0,80%</b>
Croisières	208	815	291,83%	602	815	35,38%
<b>TOTAL</b>	<b>11 056</b>	<b>10 697</b>	<b>-3,25%</b>	<b>28 974</b>	<b>29 414</b>	<b>1,52%</b>

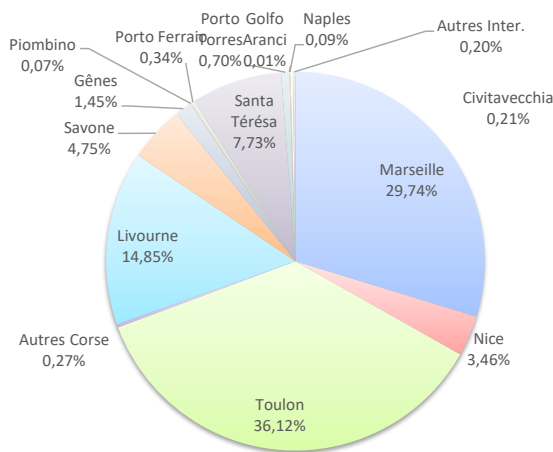
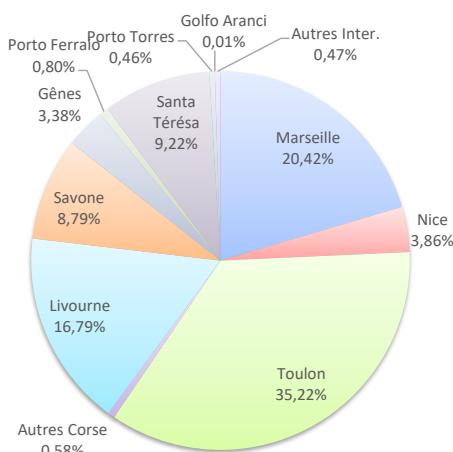
TRAFIC PASSAGERS

	Trafic passagers du 1er au 31 mai			Cumul passagers depuis le 1er Janvier		
	2023	2024	Variation	2023	2024	Variation
Régulier National	202 994	220 386	8,57%	579 631	594 693	2,60%
Régulier Internat*	117 259	146 447	24,89%	232 835	259 933	11,64%
<b>TOTAL</b>	<b>320 253</b>	<b>366 833</b>	<b>14,54%</b>	<b>812 466</b>	<b>854 626</b>	<b>5,19%</b>
Croisières	65 203	50 582	-22,42%	95 942	77 479	-19,24%
<b>TOTAL</b>	<b>385 456</b>	<b>417 415</b>	<b>8,29%</b>	<b>908 408</b>	<b>932 105</b>	<b>2,61%</b>

LIGNES

Lignes	Passagers	Variation n-1
Marseille	74 911	0,57%
Nice	14 169	8,83%
Toulon	129 186	12,18%
Autres Corse	2 120	544,38%
Livourne	61 579	24,41%
Savone	32 251	11,76%
Gênes	12 389	165,80%
Piombino	0	-100,00%
Porto Ferraiò	2 942	-
Santa Térésa	33 817	17,58%
Porto Torres	1 705	17,58%
Golfo Aranci	30	200,00%
Palerme	0	-100,00%
Naples	0	-
Civitavecchia	0	-
Autres Inter.	1 734	-

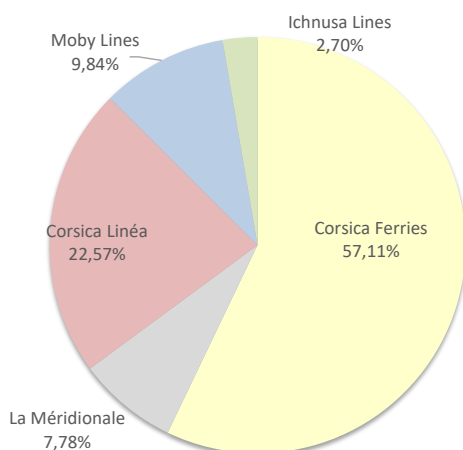
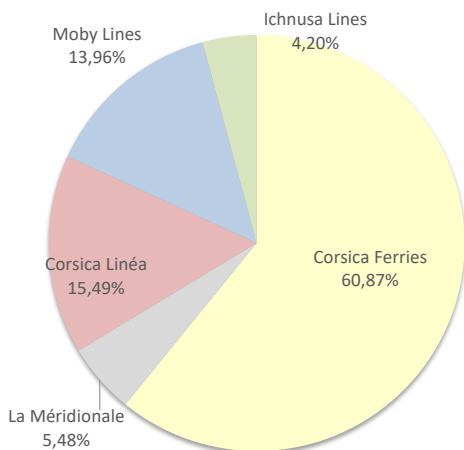
Lignes	Passagers	Variation n-1
Marseille	254 141	4,14%
Nice	29 572	16,89%
Toulon	308 708	-0,08%
Autres Corse	2 272	68,05%
Livourne	126 936	16,38%
Savone	40 617	-12,45%
Gênes	12 389	165,80%
Piombino	631	730,26%
Porto Ferraiò	2 942	-
Santa Térésa	66 084	4,25%
Porto Torres	5 954	11,85%
Golfo Aranci	67	-15,19%
Palerme	0	-100,00%
Naples	740	-
Civitavecchia	1 825	8,63%
Autres Inter.	1 748	-



COMPAGNIES

Compagnies	Passagers	Variation n-1
Corsica Ferries	223 292	10,56%
La Méridionale	20 092	13,23%
Corsica Linéa	56 840	0,18%
Moby Lines	51 213	64,40%
Ichnusa Lines	15 396	21,72%

Compagnies	Passagers	Variation n-1
Corsica Ferries	488 085	-0,39%
La Méridionale	66 469	15,27%
Corsica Linéa	192 887	3,50%
Moby Lines	84 135	44,96%
Ichnusa Lines	23 050	13,07%



PORTS DE COMMERCE DE CORSE

mai 2024

TRAFIC PASSAGERS PAR LIGNE

<b>MENSUEL</b>	<b>National</b>	<b>Ajaccio</b>	<b>Bastia</b>	<b>Bonifacio</b>	<b>L'Ile-Rousse</b>	<b>Porto-Vecchio</b>	<b>Propriano</b>	<b>Total</b>
	Marseille	21 917	26 254	0	8 808	7 836	9 882	74 697
	Nice	1 142	11 512	0	1 515	0	0	14 169
	Toulon	58 488	52 740	0	14 102	3 856	0	129 186
	Autres Corse	0	2 120	0	0	0	0	2 120
	<b>Total</b>	<b>81 547</b>	<b>92 626</b>	<b>0</b>	<b>24 425</b>	<b>11 692</b>	<b>9 882</b>	<b>220 172</b>
	<i>Variation Volume /(n-1)</i>	<i>9 666</i>	<i>7 658</i>	<i>0</i>		<i>-828</i>	<i>-966</i>	<i>17 178</i>
	<i>Variation % / (n-1)</i>	<i>13,45%</i>	<i>9,01%</i>	<i>-</i>	<i>0,00%</i>	<i>-6,61%</i>	<i>-8,90%</i>	<i>8,46%</i>
	<b>International</b>	<b>Ajaccio</b>	<b>Bastia</b>	<b>Bonifacio</b>	<b>L'Ile-Rousse</b>	<b>Porto-Vecchio</b>	<b>Propriano</b>	<b>Total</b>
	Livourne	0	61 579	0	0	0	0	61 579
	Savone	0	31 146	0	1 105	0	0	32 251
	Gênes	0	12 389	0	0	0	0	12 389
	Piombino	0	0	0	0	0	0	0
	Porto Ferraio	0	2 942	0	0	0	0	2 942
Santa Térésa	0	0	33 817	0	0	0	33 817	
Porto Torres	1 117	0	0	0	588	0	1 705	
Golfo Aranci	0	30	0	0	0	0	30	
Palerme	0	0	0	0	0	0	0	
Autres Inter.	1 734	0	0	0	0	0	1 734	
<b>Total</b>	<b>2 851</b>	<b>108 086</b>	<b>33 817</b>	<b>1 105</b>	<b>588</b>	<b>0</b>	<b>146 447</b>	
<i>Variation Volume /(n-1)</i>	<i>1 009</i>	<i>25 152</i>	<i>5 057</i>	<i>-1 156</i>	<i>-874</i>	<i>0</i>	<i>29 188</i>	
<i>Variation % / (n-1)</i>	<i>54,78%</i>	<i>30,33%</i>	<i>17,58%</i>	<i>-51,13%</i>	<i>-59,78%</i>	<i>-</i>	<i>24,89%</i>	
<b>Total</b>	<b>84 398</b>	<b>200 712</b>	<b>33 817</b>	<b>25 530</b>	<b>12 280</b>	<b>9 882</b>	<b>366 619</b>	
<i>Variation Volume /(n-1)</i>	<i>10 675</i>	<i>32 810</i>	<i>5 057</i>	<i>492</i>	<i>-1 702</i>	<i>-966</i>	<i>46 366</i>	
<i>Variation % / (n-1)</i>	<i>14,48%</i>	<i>19,54%</i>	<i>17,58%</i>	<i>1,97%</i>	<i>-12,17%</i>	<i>-8,90%</i>	<i>14,48%</i>	

<b>Cumul depuis le 1er janvier</b>	<b>National</b>	<b>Ajaccio</b>	<b>Bastia</b>	<b>Bonifacio</b>	<b>L'Ile-Rousse</b>	<b>Porto-Vecchio</b>	<b>Propriano</b>	<b>Total</b>
	Marseille	76 826	96 550	0	26 499	25 667	28 599	254 141
	Nice	1 142	25 310	0	3 120	0	0	29 572
	Toulon	135 928	145 168	0	20 659	6 953	0	308 708
	Autres Corse	0	2 272	0	0	0	0	2 272
	Autres Nat.	0	0	0	0	0	0	0
	<b>Total</b>	<b>213 896</b>	<b>269 300</b>	<b>0</b>	<b>50 278</b>	<b>32 620</b>	<b>28 599</b>	<b>594 693</b>
	<i>Variation Volume /(n-1)</i>	<i>9 926</i>	<i>8 014</i>	<i>0</i>	<i>-1 240</i>	<i>-1 865</i>	<i>227</i>	<i>15 062</i>
	<i>Variation % / (n-1)</i>	<i>4,87%</i>	<i>3,07%</i>	<i>-</i>	<i>-2,41%</i>	<i>-5,41%</i>	<i>0,80%</i>	<i>2,60%</i>
	<b>International</b>	<b>Ajaccio</b>	<b>Bastia</b>	<b>Bonifacio</b>	<b>L'Ile-Rousse</b>	<b>Porto-Vecchio</b>	<b>Propriano</b>	<b>Total</b>
	Livourne	0	126 187	0	749	0	0	126 936
	Savone	0	39 512	0	1 105	0	0	40 617
	Gênes	0	12 389	0	0	0	0	12 389
	Piombino	0	631	0	0	0	0	631
Porto Ferraio	0	2 942	0	0	0	0	2 942	
Santa Térésa	0	0	66 084	0	0	0	66 084	
Porto Torres	4 310	0	0	0	1 644	0	5 954	
Golfo Aranci	0	67	0	0	0	0	67	
Palerme	0	0	0	0	0	0	0	
Naples	0	740	0	0	0	0	740	
Civitavecchia	0	1 825	0	0	0	0	1 825	
Autres Inter.	1 734	14	0	0	0	0	1 748	
<b>Total</b>	<b>6 044</b>	<b>184 307</b>	<b>66 084</b>	<b>1 854</b>	<b>1 644</b>	<b>0</b>	<b>259 933</b>	
<i>Variation Volume /(n-1)</i>	<i>1 925</i>	<i>24 622</i>	<i>2 697</i>	<i>-1 661</i>	<i>-485</i>	<i>0</i>	<i>27 098</i>	
<i>Variation % / (n-1)</i>	<i>46,73%</i>	<i>15,42%</i>	<i>4,25%</i>	<i>-47,25%</i>	<i>-22,78%</i>	<i>-</i>	<i>11,64%</i>	
<b>Total</b>	<b>219 940</b>	<b>453 607</b>	<b>66 084</b>	<b>52 132</b>	<b>34 264</b>	<b>28 599</b>	<b>854 626</b>	
<i>Variation Volume /(n-1)</i>	<i>11 851</i>	<i>32 636</i>	<i>2 697</i>	<i>-2 901</i>	<i>-2 350</i>	<i>227</i>	<i>42 160</i>	
<i>Variation % / (n-1)</i>	<i>5,70%</i>	<i>7,75%</i>	<i>4,25%</i>	<i>-5,27%</i>	<i>-6,42%</i>	<i>0,80%</i>	<i>5,19%</i>	

<b>Croisiéristes</b>	<b>MENSUEL</b>	<b>Ajaccio</b>	<b>Bastia</b>	<b>Bonifacio</b>	<b>L'Ile-Rousse</b>	<b>Porto-Vecchio</b>	<b>Propriano</b>	<b>Total</b>
	Croisières	44 378	2 584	1 076	1 260	469	815	50 582
	<b>Total</b>	<b>44 378</b>	<b>2 584</b>	<b>1 076</b>	<b>1 260</b>	<b>469</b>	<b>815</b>	<b>50 582</b>
	<i>Variation Volume /(n-1)</i>	<i>-12 103</i>	<i>-916</i>	<i>-756</i>	<i>-226</i>	<i>-1 227</i>	<i>607</i>	<i>-14 621</i>
	<i>Variation % / (n-1)</i>	<i>-21,43%</i>	<i>-26,17%</i>	<i>-41,27%</i>	<i>-15,21%</i>	<i>-72,35%</i>	<i>291,83%</i>	<i>-22,42%</i>
	<b>CUMUL depuis le 1er janvier</b>	<b>Ajaccio</b>	<b>Bastia</b>	<b>Bonifacio</b>	<b>L'Ile-Rousse</b>	<b>Porto-Vecchio</b>	<b>Propriano</b>	<b>Total</b>
	Croisières	70 750	2 584	1 304	1 406	620	815	77 479
	<b>Total</b>	<b>70 750</b>	<b>2 584</b>	<b>1 304</b>	<b>1 406</b>	<b>620</b>	<b>815</b>	<b>77 479</b>
	<i>Variation Volume /(n-1)</i>	<i>-15 453</i>	<i>-1 006</i>	<i>-1 061</i>	<i>-80</i>	<i>-1 076</i>	<i>213</i>	<i>-18 463</i>
	<i>Variation % / (n-1)</i>	<i>-17,93%</i>	<i>-28,02%</i>	<i>-44,86%</i>	<i>-5,38%</i>	<i>-63,44%</i>	<i>35,38%</i>	<i>-19,24%</i>

PORTS DE COMMERCE DE CORSE

mai 2024

TRAFIC COMMERCIAL PASSAGERS PAR COMPAGNIE

MENSUEL

National	Ajaccio	Bastia	Bonifacio	L'Ile-Rousse	Porto-Vecchio	Propriano	Total
Corsica Ferries	59 630	66 372	0	13 382	3 856	0	143 240
La Méridionale	9 807	0	0	2 449	7 836	0	20 092
Corsica Linéa	12 110	26 254	0	8 594	0	9 882	56 840
<b>Total</b>	<b>81 547</b>	<b>92 626</b>	<b>0</b>	<b>24 425</b>	<b>11 692</b>	<b>9 882</b>	<b>220 172</b>
<i>Variation Volume /(n-1)</i>	<i>9 666</i>	<i>7 658</i>	<i>0</i>	<i>1 648</i>	<i>-828</i>	<i>-966</i>	<i>17 178</i>
<i>Variation % / (n-1)</i>	<i>13,45%</i>	<i>9,01%</i>	<i>-</i>	<i>7,24%</i>	<i>-6,61%</i>	<i>-8,90%</i>	<i>8,46%</i>
International	Ajaccio	Bastia	Bonifacio	L'Ile-Rousse	Porto-Vecchio	Propriano	Total
Corsica Ferries	1 117	75 294	0	1 105	588	0	78 104
Moby Lines	0	32 792	18 421	0	0	0	51 213
Ichnusa Lines	0	0	15 396	0	0	0	15 396
<b>Total</b>	<b>1 117</b>	<b>108 086</b>	<b>33 817</b>	<b>1 105</b>	<b>588</b>	<b>0</b>	<b>144 713</b>
<i>Variation Volume /(n-1)</i>	<i>-725</i>	<i>25 152</i>	<i>5 057</i>	<i>-1 156</i>	<i>-874</i>	<i>0</i>	<i>27 454</i>
<i>Variation % / (n-1)</i>	<i>-39,36%</i>	<i>30,33%</i>	<i>17,58%</i>	<i>-51,13%</i>	<i>-59,78%</i>	<i>-</i>	<i>23,41%</i>
Total	Ajaccio	Bastia	Bonifacio	L'Ile-Rousse	Porto-Vecchio	Propriano	Total
Corsica Ferries	60 747	141 666	0	14 487	4 444	0	221 344
La Méridionale	9 807	0	0	2 449	7 836	0	20 092
Corsica Linéa	12 110	26 254	0	8 594	0	9 882	56 840
Moby Lines	0	32 792	18 421	0	0	0	51 213
Ichnusa Lines	0	0	15 396	0	0	0	15 396
<b>Total</b>	<b>82 664</b>	<b>200 712</b>	<b>33 817</b>	<b>25 530</b>	<b>12 280</b>	<b>9 882</b>	<b>364 885</b>
<i>Variation Volume /(n-1)</i>	<i>8 941</i>	<i>32 810</i>	<i>5 057</i>	<i>492</i>	<i>-1 702</i>	<i>-966</i>	<i>44 632</i>
<i>Variation % / (n-1)</i>	<i>12,13%</i>	<i>19,54%</i>	<i>17,58%</i>	<i>Passagers</i>	<i>-12,17%</i>	<i>-8,90%</i>	<i>13,94%</i>

Cumul depuis le 1er janvier

National	Ajaccio	Bastia	Bonifacio	L'Ile-Rousse	Porto-Vecchio	Propriano	Total
Corsica Ferries	137 070	172 750	0	18 596	6 953	0	335 369
La Méridionale	35 405	0	0	5 397	25 667	0	66 469
Corsica Linéa	41 421	96 550	0	26 285	0	28 599	192 855
<b>Total</b>	<b>213 896</b>	<b>269 300</b>	<b>0</b>	<b>50 278</b>	<b>32 620</b>	<b>28 599</b>	<b>594 693</b>
<i>Variation Volume /(n-1)</i>	<i>9 926</i>	<i>8 014</i>	<i>0</i>	<i>-1 240</i>	<i>-1 865</i>	<i>227</i>	<i>15 062</i>
<i>Variation % / (n-1)</i>	<i>4,87%</i>	<i>3,07%</i>	<i>-</i>	<i>-2,41%</i>	<i>-5,41%</i>	<i>0,80%</i>	<i>2,60%</i>
International	Ajaccio	Bastia	Bonifacio	L'Ile-Rousse	Porto-Vecchio	Propriano	Total
Corsica Ferries	6 012	143 206	0	1 854	1 644	0	152 716
Corsica Linéa	32	0	0	0	0	0	32
Moby Lines	0	41 101	43 034	0	0	0	84 135
Ichnusa Lines	0	0	23 050	0	0	0	23 050
<b>Total</b>	<b>6 044</b>	<b>184 307</b>	<b>66 084</b>	<b>1 854</b>	<b>1 644</b>	<b>0</b>	<b>259 933</b>
<i>Variation Volume /(n-1)</i>	<i>1 925</i>	<i>24 622</i>	<i>2 697</i>	<i>-1 661</i>	<i>-485</i>	<i>0</i>	<i>27 098</i>
<i>Variation % / (n-1)</i>	<i>46,73%</i>	<i>15,42%</i>	<i>4,25%</i>	<i>-47,25%</i>	<i>-22,78%</i>	<i>-</i>	<i>11,64%</i>
Total	Ajaccio	Bastia	Bonifacio	L'Ile-Rousse	Porto-Vecchio	Propriano	Total
Corsica Ferries	143 082	315 956	0	20 450	8 597	0	488 085
La Méridionale	35 405	0	0	5 397	25 667	0	66 469
Corsica Linéa	41 453	96 550	0	26 285	0	28 599	192 887
Moby Lines	0	41 101	43 034	0	0	0	84 135
Ichnusa Lines	0	0	23 050	0	0	0	23 050
<b>Total</b>	<b>219 940</b>	<b>453 607</b>	<b>66 084</b>	<b>52 132</b>	<b>34 264</b>	<b>28 599</b>	<b>854 626</b>
<i>Variation Volume /(n-1)</i>	<i>11 851</i>	<i>32 636</i>	<i>2 697</i>	<i>-2 901</i>	<i>-2 350</i>	<i>227</i>	<i>42 160</i>
<i>Variation % / (n-1)</i>	<i>5,70%</i>	<i>7,75%</i>	<i>4,25%</i>	<i>-5,27%</i>	<i>-6,42%</i>	<i>0,80%</i>	<i>5,19%</i>